

文档打印及复印速度测试条件

下列打印和复印速度所表达的数值是基于国际标准且仅供参考。




ISO/IEC FCD 24734 定义默认打印速度测试方法。

ISO/IEC FCD 24735 定义默认复印速度测试方法。

打印速度可能根据系统配置，接口，软件，文档复杂程度，打印模式，页面覆盖率，使用纸张类型等因素而变化。

复印速度可能根据文档复杂程度，复印模式，页面覆盖率，使用纸张类型等因素而变化。

速度根据实际测试数值四舍五入计算。

		打印速度 ISO/IEC FCD 24734	复印速度 ISO/IEC FCD 24735 Annex D	ADF 复印速度 ISO/IEC FCD 24735
测试方法		<ESAT> (Estimated Saturated Throughput 估算饱和输出量) [ipm] 使用Word,Excel和PDF测试文件（4页/程序），打印速度是由输出第1套+30秒以上输出最少套数所需的时间计算得出。 （不包括输出第1套的时间）	<FCOT> (First Copy Out Time 首页复印时间) [秒] 使用被测打印机打印的1页PDF测试文件，复印速度是从点击复印键到输出1页所需的时间。 （包括处理时间）	<ESAT> (Estimated Saturated Throughput 估算饱和输出量) [ipm] 使用被测打印机打印的4页PDF测试文件，ADF自动输稿器的复印速度是由输出第1套+30秒以上输出最少套数所需的时间计算得出。
		<FSOT> (First Set Out Time 首套输出时间) [秒] 从点击PC按键到打印完4页文件所需的时间（包含处理时间）。	<Continuous Copy Speed 连续复印速度> [CPM] 连续速度是由复印11套的时间计算得出。 （不包括复印第1套的时间）	<FSOT> (First Set Out Time 首套输出时间) [秒] 从点击复印键到复印完4页所需的时间（包括处理时间）
测试模板	类型			
	尺寸	A4, 8.5"x 11"	A4, 8.5"x 11"	A4, 8.5"x 11"
纸张	类型	普通纸	普通纸	普通纸
	尺寸	A4, 8.5"x 11"	A4, 8.5"x 11"	A4, 8.5"x 11"
设置	页面尺寸	A4, 8.5"x 11"	A4, 8.5"x 11"	A4, 8.5"x 11"
	介质类型	普通纸	普通纸	普通纸
	质量	默认	默认	默认
	无边距	OFF	OFF	OFF
PC环境		OS: Microsoft Windows Vista CPU: Intel Core2 Duo 2.66 GHz RAM: 1 GB 接口: 可用状态的USB2.0 Hi-Speed	N/A	N/A
应用程序		Word 2007/Excel 2007/ Acrobat 8.0	N/A	N/A